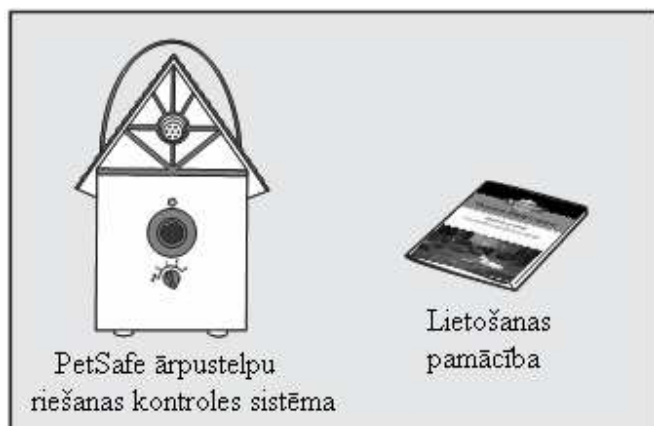


Ultraskaņas riešanas kontroles sistēma ārpustelpām PBC19-11794

Paldies, ka izvēlējāties PetSafe® - pasaulē pārdotāko elektronisko dresēšanas risinājumu zīmolu. Mūsu misija ir būt par visuzticamāko dzīvnieku preču zīmolu. Mēs vēlamies gādāt par Jūsu dzīvnieka drošību, nodrošinot Jūs ar līdzekļiem un paņēmieniem dzīvnieka dresūrai. Ja Jums ir kādi jautājumi, lūdzu, sazinieties ar klientu apkalpošanas dienestu, zvanot 28898902, 28616076, vai apmeklējiet mūsu mājas lapu www.radioseta.lv.

Komplekts



Funkcijas

- Nevēlamas riešanas novēršanai tiek izmantota ultraskaņa
- Iebūvētais mikrofons konstatē riešanu līdz pat 15 metru attālumā
- 4 darbības režīmi, tai skaitā testa režīms
- Izturīga, droša pret laikapstākļiem, piemērota izmantošanai ārpus telpām

Ārpustelpu riešanas kontroles sistēmas pielietojuma iespējas

- Apturiet sava suņa riešanu
- Apturiet kaimiņa suņa riešanu
- Iemāciet kucēniem neriet
- Novērsiet suņu riešanu pārgājieni laikā

Kā darbojas PetSafe® ārpustelpu riešanas kontroles sistēma

Kad ārpustelpu riešanas kontroles sistēmas darbības rādiusā atrodas suns, kas rej, iebūvētais mikrofons uztver skaņu un iekārta tiek automātiski ieslēgta. PetSafe® ārpustelpu riešanas kontroles sistēma izdod ultraskaņas signālu. Ultraskaņu dzird suņi, taču tā nav dzirdama cilvēkiem.

Augstās frekvences skaņa nav bīstama un ir efektīva, un, tās pārsteigts, suns pārstās riet, jo riešana tam asociēties ar nepatīkamo skaņu. Kad suns beidz riet, tiek pārtraukts arī ultraskaņas signāls. PetSafe ārpustelpu riešanas kontroles sistēmai ir 3 jutības līmeņi, kas

nosaka to, cik skaļa riešana aktivizē iekārtu, un testa režīms. Tās darbības rādiuss ir 15 metri.

Piezīme: Ja suns ir kurls vai ar vāju dzirdi, tas var nereaģēt uz ārpustelpu riešanas kontroles sistēmu.

Uzmanību: Cilvēki ultraskaņu nedzird, taču, sagatavojot ārpustelpu riešanas kontroles sistēmu lietošanai, ir jāievēro piesardzības pasākumi.

- Iestatot, uzstādot vai piekarinot ārpustelpu riešanas kontroles sistēmu, turiet to izstieptas rokas attālumā no auss, lai neradītu dzirdes bojājumus gadījumā, ja suns sāk riet.
- Kad ārpustelpu riešanas kontroles sistēma ir ieslēgta, cilvēkiem nevajadzētu atrasties tiešā tās tuvumā.
- To nedrīkst lietot bērni.
- Šī iekārta ir paredzēta izmantošanai tikai suņiem. Nelietojiet to citiem mērķiem, kas nav aprakstīti šajā pamācībā.
- Izmantošanai tikai ārpus telpām. Lai iegūtu informāciju par PetSafe iekštelpu riešanas kontroles produktiem, lūdzu, apmeklējiet www.radioseta.lv vai zvaniet mūsu klientu apkalpošanas dienestam pa tālruni 28898902, 28616076.

Galvenie jēdzieni

Divkrāsaina gaismas diode: norāda baterijas stāvokli

Mikrofons: uztver riešanu.

Uz skaņu reaģējošs skaļrunis: izdod ultraskaņu.

Slēdzis ar 4 darbības režīmiem:

Izslēgts – baterijas kalpošanas laika pagarināšanai

Testa – lai pārbaudītu, vai darbojas mikrofons un skaļrunis

Zemas jutības – īsa rādiusa darbība (līdz 5 metriem)

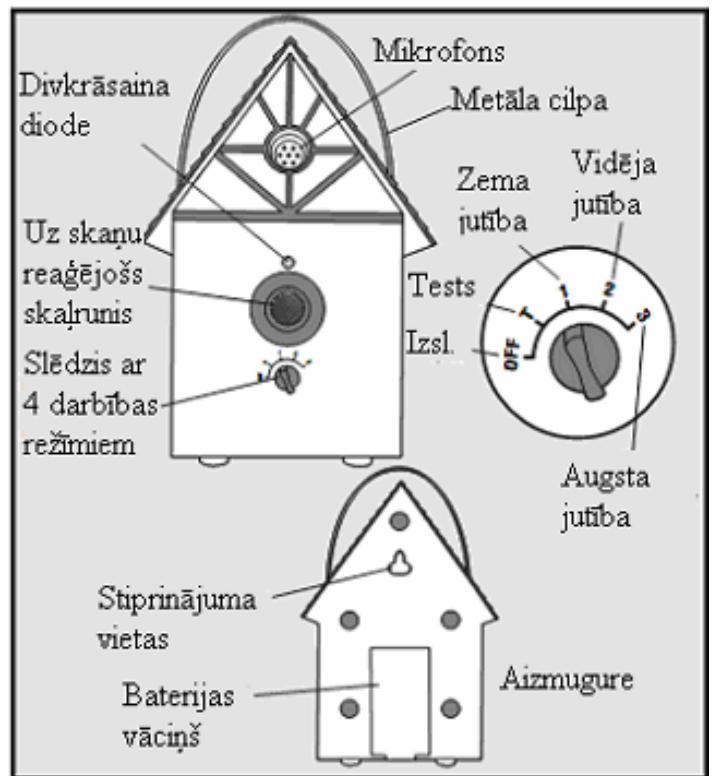
Vidēja jutība (līdz 10 metriem)

Augsta jutība (līdz 15 metriem)

Metāla cilpa: ārpustelpu riešanas kontroles sistēmas piekāršanai



Stiprinājuma vietas: ārpustelpu riešanas kontroles sistēmas piestiprināšanai pie koka, staba, u.c.

Baterijas nodalījuma vāciņš: baterija nodalījuma aizvēršanai



Uzstādīšana un iestatījumi

PetSafe® ārpuselpu riešanas kontroles sistēma ir jānovieto tā, lai tā būtu vērsta suņa virzienā un suns atrastos tās darbības rādiusā. Iekārtu ir iespējams piekārt vai piestiprināt, un to vajadzētu novietot ne augstāk kā 1,5 m augstumā. Ārpuselpu riešanas kontroles sistēma ir arī brīvi novietojama uz zemes vai jebkāda priekšmeta. To var novietot kokā, pakarināt uz staba, sētas mietiņa u.c. Lai sasniegtu vislabākos rezultātus, starp ārpuselpu riešanas kontroles sistēmu un suni nedrīkst atrasties lieli priekšmeti.



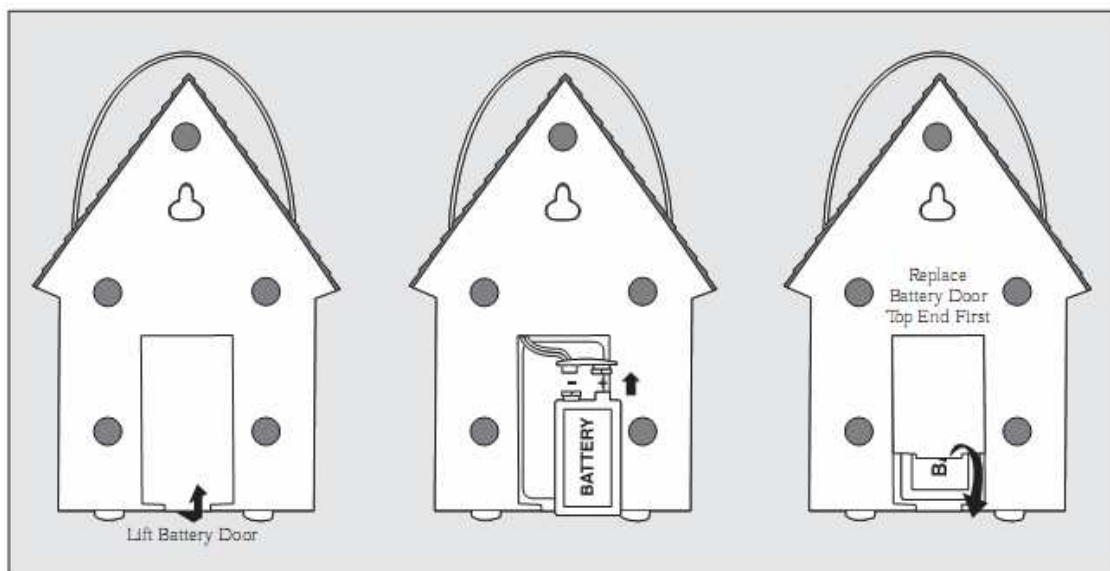
Baterijas ievietošana un izņemšana

1. PetSafe ārpuselpu riešanas kontroles sistēma darbojas ar nomaināmu 9 voltu bateriju (neietilpst komplektā).

Baterijas nodalījuma vāciņš atrodas iekārtas aizmugurē. Atveriet baterijas nodalījumu.

2. Ievietojiet 9 voltu bateriju, tās pozitīvajam polam jāatrodas attēlā redzamajā pusē.

3. Aiztaisiet baterijas nodalījumu, ieliekot vietā augšējo malu un aizspiežot vāciņu.



Baterijas kalpošanas ilgums

Vidējais baterijas kalpošanas ilgums ir 2 mēneši, tas ir atkarīgs no tā, cik bieži suns rej. Lai paildzinātu baterijas kalpošanas laiku, izslēdziet ierīci, kad tā netiek lietota.

Divkrāsainā gaismas diode

Divkrāsainais gaismas diožu indikators norāda, vai baterija ir pilna vai tukša. Ja baterija ir pilna, zaļā diode mirgo reizi 5 sekundēs. Ja baterija ir gandrīz tukša, sarkanā diode mirgo 3 reizes 5 sekundēs. Ja diodes nedeg, baterija ir jānomaina. Ultraskaņas izdošanas laikā deg sarkanā diode. Ja baterija ir gandrīz tukša testa režīmā, mirgo sarkanā diode.

Darbības režīmi

- Sākumā lietojiet ārpustelpu riešanas kontroles sistēmu zemas jutības režīmā, un palieliniet to līdz vidējai tikai tad, ja suns nereaģē.
- Ja suns nereaģē uz vidēju jutību, palieliniet to līdz augstai.
- Lai pārliecinātos, ka ārpustelpu riešanas kontroles sistēma darbojas, ieslēdziet to testa režīmā. Neizmantojiet šo režīmu ikdienas lietošanai. Skatiet “Ārpustelpu riešanas kontroles sistēmas pārbaude.”

Iestatītā jutība	Darbības rādiuss
Zema	Līdz 5 metriem
Vidēja	Līdz 10 metriem
Augsta	Līdz 15 metriem

Ko gaidīt, lietojot ārpustelpu riešanas kontroles sistēmu

Novietojiet zemas, vidējas vai augstas jutības režīmā ieslēgtu PetSafe® ārpustelpu riešanas kontroles sistēmu netālu no suņa. Lielākā daļa suņu ļoti ātri sapratīs, ka ārpustelpu riešanas kontroles sistēma neļauj tiem riet, nomierināsies un pārstās riet. Suņa riešana manāmi samazināsies pirmo divu ārpustelpu riešanas kontroles sistēmas izmantošanas nedēļu laikā. Lūdzu, ņemiet vērā, ka produkts var neiedarboties uz kurliem suņiem vai suņiem ar vāju dzirdi.

Pārlika riešana var traucēt Jūsu attiecības ar suni un radīt nemieru kaimiņiem. Dažās situācijās šis produkts var nebūt tik efektīvs.

Regulāra kopšana

- Pirms tīrīšanas izņemiet bateriju.
- Tīriet PetSafe ārpustelpu riešanas kontroles sistēmu ar mitru drāniņu.
- Tīrīšanai neizmantojiet izsmidzināmus ķīmiskos līdzekļus vai šķīdinātājus.
- Neiemērciet iekārtu ūdenī vai citā šķīdumā.

Piezīme: ārpustelpu riešanas kontroles sistēma ir aizsargāta pret laikapstākļu iedarbību. Tomēr, ja ūdens iekļūst mikrofonā, tas var traucēt iekārtas darbību. Kad mikrofons izžūš, tā atkal darbosies normāli.

Ārpustelpu riešanas kontroles sistēmas pārbaude

1. Ieslēdziet slēdzi testa režīmā.

2. Turiet iekārtu tā, lai gaismas indikators būtu pavērsts pret Jums. Iekārtai jāatrodas izstieptas rokas attālumā no Jūsu mutes.
3. Lai ieslēgtu iekārtu, skaļi pasakiet “Vau” mikrofona virzienā.
4. Ja iekārta darbojas, gaismas diode iemirgosies sarkanā krāsā un būs dzirdams skaņas signāls.
5. Ja gaismas indikators nemirgo un nav dzirdams skaņas signāls, pārliedzieties, ka baterija ir ievietota pareizi, un/vai nomainiet bateriju. Ja gaismas indikators joprojām nemirgo, sazinieties ar klientu apkalpošanas dienestu pa tālruni 28898902, 28616076.
6. Pirms ārpustelpu riešanas kontroles sistēmas lietošanas uzsākšanas ieslēdziet režīmu slēdzi atpakaļ zemas jutības režīmā. Piezīme: testa režīms nav paredzēts ikdienas lietošanai. Ja ārpustelpu riešanas kontroles sistēma tiek atstāta darbojamies testa režīmā, tas var novest pie kļūdainas darbības un saīsināt baterijas kalpošanas laiku.

Aksesuāri

Ja vēlaties iegādāties papildu aksesuārus PetSafe® ārpustelpu riešanas kontroles sistēmai, sazinieties ar klientu apkalpošanas dienestu pa tālruni 28898902, 28616076 vai apmeklējiet mūsu mājas lapu www.radioseta.lv, lai atrastu sev tuvāko izplatītāju.

Detaļa

Baterijas nodalījuma vāciņš

Detaļas numurs

RFA-277

Biežāk uzdotie jautājumi

Kāds ir PetSafe® ārpustelpu riešanas kontroles sistēmas darbības rādiuss?
PetSafe ārpustelpu riešanas kontroles sistēma uztver riešanu un raida ultraskaņu līdz pat 15 metru attālumam.

Vai ārpustelpu riešanas kontroles sistēma iedarbojas uz visiem suņiem?
Šis produkts var neiedarboties uz kurliem suņiem vai suņiem ar vāju dzirdi.

Vai ārpustelpu riešanas kontroles sistēma iedarbojas uz vairākiem suņiem?
Jā, tā iedarbojas uz visiem suņiem, kas atrodas ārpustelpu riešanas kontroles sistēmas darbības rādiusā.

Vai ārpustelpu riešanas kontroles sistēmu var izmantot telpās?
Nē, mēs neiesakām izmantot produktu telpās.
Ultraskaņas produkts, ko var izmantot telpās, ir PetSafe PBC-1000. Lai iegūtu vairāk informācijas, lūdzu, apmeklējiet mūsu mājas lapu www.radioseta.lv vai sazinieties ar mūsu klientu apkalpošanas dienestu pa tālruni 28898902, 28616076.

Vai suns var kļūt nejutīgs pret ultraskaņu?
Dažās situācijās suns var kļūt nejutīgs. Lai no tā izvairītos, ieslēdziet ārpustelpu riešanas kontroles sistēmu tikai tad, kad riešana nav vēlama (piemēram, izslēdziet to, dodoties projām).

Problēmu risināšana

Zaļā diode nemirgo un nedeg sarkanā gaisma.

- Pārliedzieties, ka baterija ir ievietota pareizi.
- Nomainiet bateriju.
- Ja zaļā diode joprojām nemirgo, sazinieties ar klientu apkalpošanas dienestu pa tālruni

Lietošanas noteikumi un atbildības ierobežošana

1. Lietošanas noteikumi

Šis Produkts tiek piedāvāts Jums ar nosacījumu, ka Jūs bez ierunām pieņemat šajā pamācībā esošos noteikumus un brīdinājumus. Lietojot šo Produktu, Jūs piekrītat visiem noteikumiem un brīdinājumiem.

2. Pareiza lietošana

Šis Produkts ir paredzēts izmantošanai mājdzīvnieku apmācībai. Šis produkts var nederēt Jūsu mājdzīvniekam tā specifiskā temperamenta dēļ. Ja neesat pārliecināts, vai šis produkts ir piemērots Jūsu mājdzīvniekam, lūdzu, konsultējieties ar veterinārārstu vai sertificētu dresētāju.

Pareiza lietošana sevī ietver Produktam pievienotās Pamācības un Brīdinājumu izlasīšanu pilnībā.

3. Neizmantojot pretlikumīgi vai aizliegtā veidā

Šis Produkts ir paredzēts tikai izmantošanai mājdzīvniekiem. Šī mājdzīvnieku apmācības ierīce nav paredzēta, lai kaitētu, ievainotu vai provocētu. Šī Produkta izmantošana tam neparedzētā veidā var būt pretrunā ar valsts vai vietējo likumdošanu.

4. Atbildības ierobežošana

Radio Systems® Corporation neuzņemas nekādu atbildību par tiešu, netiešu, soda, nejaušu, konkrētu vai izrietošu kaitējumu, vai jebkādu citu kaitējumu, kas rodas no vai ir saistīts ar šī Produkta izmantošanu vai nepareizu izmantošanu. Izmantojot šo Produktu, Pircējs uzņemas pilnu risku un atbildību.

5. Noteikumu izmaiņas

Radio Systems Corporation patur tiesības mainīt noteikumus un brīdinājumus, saskaņā ar kuriem tiek piedāvāts šis Produkts.

Produkta garantija

Ja Jums ir nepieciešams serviss vai palīdzība problēmu risināšanā, vai vēlaties noorganizēt produkta remontu, lūdzu, sazinieties ar klientu apkalpošanas dienestu pa tālruni 28898902, 28616076. Lūdzu, arī skatiet biežāk uzdotos jautājumus un padomus problēmu risināšanai mūsu mājas lapā www.radioseta.lv